



Ajuntament de
Barcelona

RACC

Mobility
Club



Generalitat de Catalunya
**Departament
d'Interior**



servei català de

Trànsit



PREVENCIÓN
DE ACCIDENTES
DE TRÁFICO

desde
1968

28^è Fòrum Barcelona de seguretat viària



Motos i mobilitat actual a Barcelona

12 de desembre de 2022



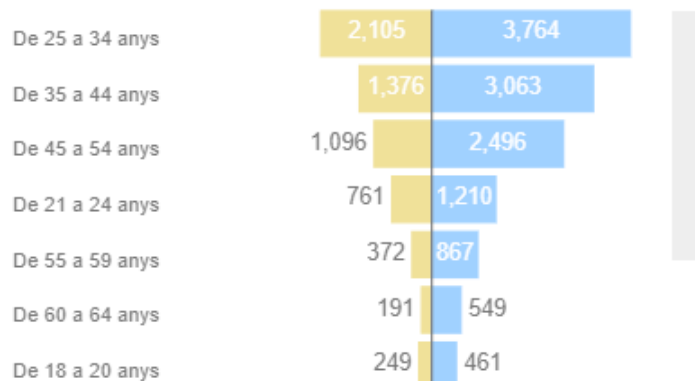


12 de desembre de 2022

Nombre de sinistres vials amb lesionats en motocicletes o ciclomotors

Per grup edat i sexe

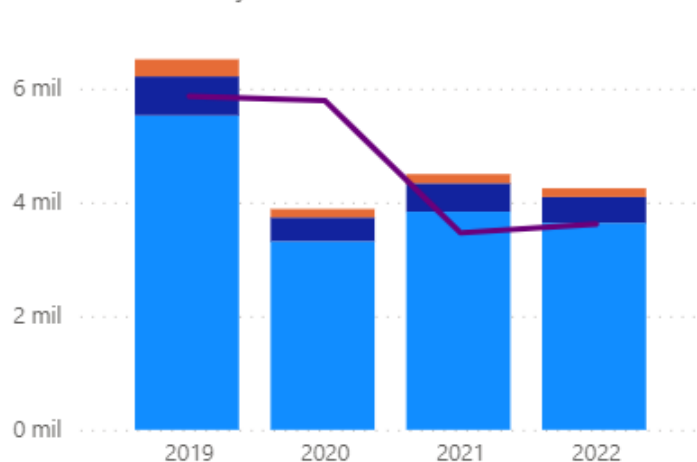
● Dona ● Home



Grups Edat	Dona	Home
De 25 a 34 anys	2.105	3.764
De 35 a 44 anys	1.376	3.063
De 45 a 54 anys	1.096	2.496
De 21 a 24 anys	761	1.210
De 55 a 59 anys	372	867
De 60 a 64 anys	191	549
De 18 a 20 anys	249	461
De 65 a 74 anys	100	324
De 05 a 14 anys	102	116
Més 75 anys	45	99
De 15 a 17 anys	52	76
De 0 a 4 anys	13	18

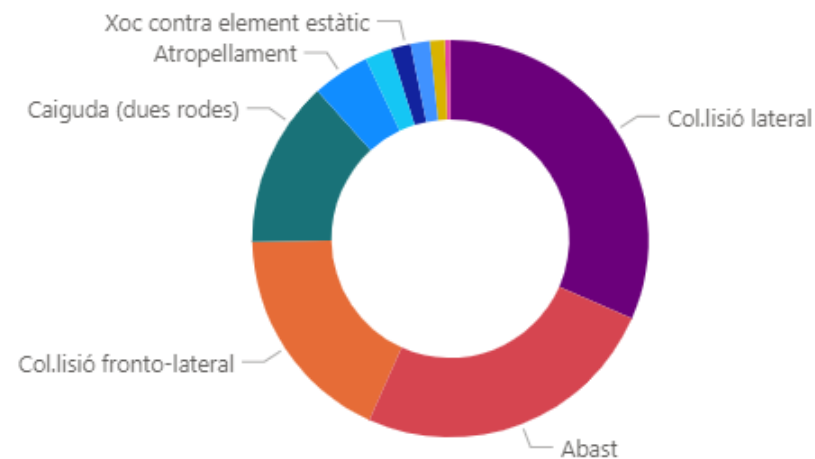
Per tipus de persona al llarg del temps

● Conductor ● Pasajero ● Peatón ● Valor Anterior



Any	Conductors	Passatgers	Vianants
2019	5.528	686	301
2020	3.316	418	149
2021	3.835	500	161
2022	3.639	454	154

Per tipus accident



Col.lisió lateral	5.449
Abast	4.328
Col.lisió fronto-lateral	3.113
Caiguda (dues rodes)	2.341
Atropellament	805
Altres	372
Xoc contra element estàtic	280
Abast multiple	271
Col.lisió frontal	209
Encaç	78