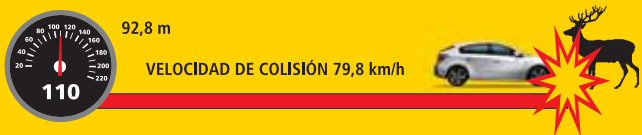
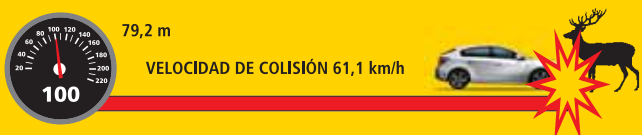




Donde se encuentran estas señales, los accidentes con animales silvestres son frecuentes. Por eso, ¡reduce la velocidad!

VELOCIDAD DISTANCIA DE FRENADO



DISTANCIA HASTA EL OBSTÁCULO: 60 m

Conduce con prudencia: A una velocidad de 80 km/h y una distancia de 60 m respecto a un animal que cruza la carretera, la distancia necesaria para frenar el vehículo y evitar la colisión es suficiente. A 100 km/h, la colisión es inevitable.

RACC



902 452 452

[fundacionracc.es](http://fundacionracc.es)



# Conducción en zonas con animales silvestres

RACC

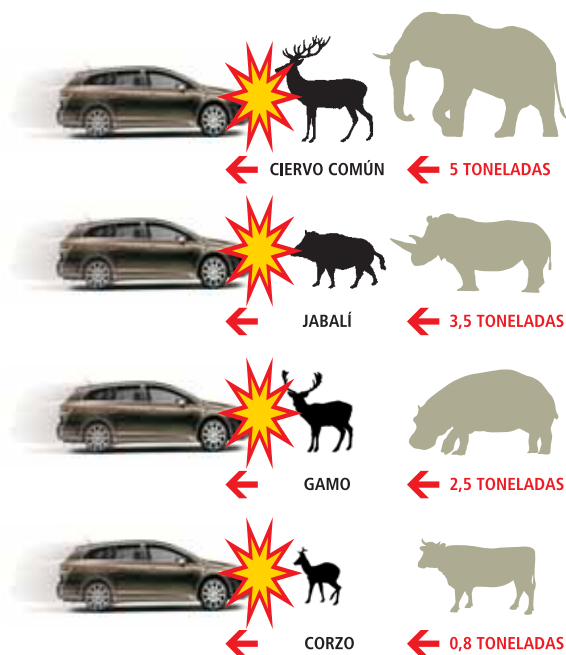
XXXXX

## La prudencia puede salvarte la vida

Docenas de vidas perdidas, miles de heridos y millones de euros anuales en daños materiales. Entre 2005 y 2009, en España se produjeron 1.734 accidentes con víctimas entre un vehículo y un animal: 37 fallecidos, 295 lesionados graves y 2.336 lesionados leves. La cifra de accidentes con daños materiales es alta. Este folleto te informa de cómo reducir el riesgo de sufrir un accidente con animales silvestres y qué hacer si sufres una colisión.

### Atención, paso de animales

Los animales silvestres necesitan desplazarse en busca de alimentos o pareja. Lo hacen por sus caminos habituales o "pasos de fauna", pero las carreteras cortan dichos pasos y fragmentan su hábitat. Además, el creciente volumen de tráfico provoca que animales y automóviles coincidan con más frecuencia en sus trayectos. Para ciertas especies como el lince o el gato montés, los accidentes de tráfico son la principal causa de muerte.



Un ciervo se convierte en un elefante. El gráfico muestra el peso equivalente que los animales silvestres más habituales adquieren en el momento de un choque a 60 km/h.



Los animales pueden cruzar la carretera en cualquier momento y en cualquier lugar. La mejor protección es conducir con prudencia, especialmente al pasar por bosques y campos. En secciones especialmente peligrosas se encuentra una señal advirtiendo sobre el paso de animales.

### Los animales no conocen las reglas de tráfico

Los animales cruzan las vías sin avisar, ya sea de día o de noche. Además, muchas especies son especialmente activas durante el amanecer y el ocaso, ya que este comportamiento les protege cuando salen en busca de alimento, pareja o hábitat. A esas horas, circulan por la carretera muchas personas dirigiéndose o regresando del trabajo. En primavera y otoño, con los días más cortos, el riesgo de accidente crece; son peligrosas las carreteras que cruzan o lindan con bosques y campos.

### Cómo reducir el riesgo de sufrir un accidente con animales silvestres

Los accidentes con animales silvestres pueden ocurrir a cualquier hora y época, incluso en zonas donde no se advierte sobre el paso de animales.

#### En consecuencia, las reglas básicas son:

- Reducir la velocidad en zonas boscosas y al pasar por lindes de bosques o campos con poca visibilidad. A una velocidad de 60 km/h, la distancia de frenado es de 35 m. ¡A 100 km/h es de 79 m!
- Prestar atención al realizar trayectos nuevos que atraviesan bosques. Los animales no cambian los caminos que suelen utilizar.



### Cuando te encuentres con un animal silvestre en o al borde de la carretera:

- Si llevas las luces de largo alcance, cambia a luces de cruce, frena controladamente y toca la bocina. Los animales no pueden calcular la velocidad del vehículo, y las luces deslumbrantes los desorientan.
- Puede haber animales rezagados, ya que los venados y otras especies viven en manada. Además, cuando tienen pánico, cruzan la carretera inesperada y descontroladamente. Por eso, sigue circulando a baja velocidad, aunque no veas a ningún animal.

### Si la colisión es inevitable:

- Mejor un choque controlado que una evasión incontrolada. No siempre es posible evitar la colisión, de modo que, en tal caso, sujeta bien el volante, sigue recto y frena. Las maniobras de evasión arriesgadas pueden ponerte en peligro a ti y a los ocupantes de los vehículos que circulan en sentido contrario, o acabar en un choque contra un árbol.

### Qué hacer después de un accidente con animales silvestres:

- Detente de manera controlada.
- Asegura el lugar del accidente (p.ej.: triángulo de advertencia, chaleco reflectante) e inicia medidas de auxilio en caso de daños personales.
- Avisa a la Policía o entidad responsable de la zona para que retiren el animal accidentado.
- Observa las normas de protección animal. Notifica el accidente, aunque no existan daños aparentes. Así, los responsables de la zona podrán localizar al animal herido.